

'T KAMPSEINTJE



V.U: Oliver Martin, Mariakerkelaan 85, 8400 Oostende
Iani Ramos, Grintweg 57, 8400 Zandvoorde

Vesaliusinstituut

Domeinschool

[Mens en welzijn] & [Wetenschappen]

Secundair [vanaf 12 jaar]

Verpleegkunde HBO5



school voor mens,
welzijn en wetenschappen



Leffingestraat 1 - Oostende
www.vesaliusinstituut.be

Stroom.
sterke scholen



Inhoudstafel

'T KAMPSEINTJE	1
Inhoudstafel	3
Woord vooraf	4
Vijf belangrijke data	5
Inschrijving kamp	6
Kapoenen	7
Welpen	8
Wolven	9
Jongverkenners	10
Verkenners	11
Contactadres	12
Ouderdag	13
Kampteglement	15
Sorteer- en recyclage reglement	20
Dagindeling	21
Bagage	22
Waslijst	23
Nuttige tips	25
Leerstof Wolven, JV's & VK's	27
Belangrijke datum na kamp	32
Sponsors	33

Woord vooraf

Beste Ouders, Leden,

Het scoutsjaar zit er weer op, en wat voor een jaar!

We hebben weer gelachen, getierd, gesport, geravot, gezwommen en nog zoveel meer. Voor de leiding was het een geslaagd jaar en voor de groepsleiding was het een meer dan geslaagde leidingsploeg. Voor de kinderen hopelijk geslaagde activiteiten, maar aan de zondagse glimlachen te zien is dat wel het geval.

Zoals gezet, het scoutsjaar zit er op, maar toch nog niet helemaal. We vertrekken in Augustus op Groot Kamp! Dit jaar trekken we naar het rustige Ochamps (Libin).

Wij zien het al volop zitten om twee weken te genieten van een technological detox en om de leden opnieuw om te toveren in echte avonturiers!

Zijn jullie er ook bij, ja toch?!

Scouteske groeten
Een stevige linker

Oliver Martin – Wilskrachtige Salangaan
Iani Ramos – Plichtsbewuste Herdershond

Groepsleiding Scouts Sint-Jan

Vijf belangrijke data

Kapoenen, Welpen, Wolven, Jongverkenners en Verkenners spreken af aan het station op **dinsdag 1 augustus 2023 om 06u00**. Kom op tijd!

Zondag 6 augustus 2023 gaan (enkel en alleen) de Kapoenen naar huis op ouderdag. De Kapoenen gaan mee met hun eigen ouders of de ouders kijken om de Kapoen te carpoolen met een andere ouder.

Zondag 13 augustus 2023 is het kamp voorbij, we komen toe aan het station om **17u15**.

De container voor Kapoenen en Welpen wordt geladen op **Zaterdag 29 juli 2023** tussen 18 en 20u. Op dit moment mogen de Kapoenen en Welpen hun materiaal komen afzetten in de scouts.

Welpen kunnen hun gerief weer ophalen op **Maandag 14 augustus 2023** tussen 18-20u.

Inschrijving kamp

Prijs:

Kapoenen: 100 euro

Welpen, Wolven, Jongverkenners, Verkenners: 190 euro.

Korting:

Wie meer dan 1 kind heeft dat met ons op kamp gaat, krijgt vanaf het 2^{de} kind een korting van 5 euro per kind (bijvoorbeeld: u heeft 3 kinderen: 1 kapoen en 2 oudere kinderen. Voor de Kapoen betaalt u 100 euro, voor de 2 andere kinderen $190 - 5 = 185$, dit is in totaal dan $100 + 185 + 185 = 470$ euro).

Inschrijven:

Inschrijven kan door betaling op ons rekeningnummer:

IBAN = BE36 7509 4937 0181 en BIC = AXABBE22 met vermelding van de naam van uw kind(eren) en de tak(ken)!

Vergeet dit niet, anders weten we niet wie zich reeds heeft ingeschreven.

Er kan worden ingeschreven tot **5 juli 2023** voor ons zomerkamp. Indien er wordt ingeschreven na 5 juli 2023, wordt er 10 euro extra aangerekend per persoon!

Annulatie:

Bij annulatie van inschrijving passen we volgende regels toe:

- <21 dagen op voorhand: 1/2 bedrag wordt terugbetaald*
- <14 dagen op voorhand: 1/4 bedrag wordt terugbetaald*
- <7 dagen op voorhand: geen terugbetaling*

*Niet van toepassing bij bewijs van overmacht (bijvoorbeeld ziekte).

Kapoenen

Lieve Kapoenen

De eerste week van augustus.. mijn favoriete week van heel het jaar!!

Groot kamp met mijn lieve schatjessss.

Wat is leuker dan in tenten slapen met je vriendjes? Leuker dan activiteiten met je leiding? Leuker dan wassen in een rivier en eten aan een zelfgemaakte tafel? En dat allemaal in (hopelijk) mooi weer



Jullie leiding heeft er super veel zin in!! Hopelijk tot dan, duiveltjes van ons.

Stevige linker

De Kapoenenleiding

Welpen

Dag beste Welpen
Daar gaan we weer!!!!

De leukste tijd van het jaar komt er weer aan, en de leiding heeft er super veel zin in!

Wat is er nu leuker dan 12 dagen met je beste vriendjes en vriendinnetjes gaan kamperen? NIETS!

Elke dag wakker worden en toffe spellen spelen, genieten van het mooie weer en 's avonds gezellig lekker eten met iedereen om dan weer een super tof avondspel te spelen.

In de middag in de warmte in de super toffe rivier elkaar nat maken, spelen, dwaas doen en natuurlijk je proper maken 😊.

En in de avond dan eens aan het kampvuur zitten en met z'n allen lachen en zingen. Om dan met je beste vrienden en vriendinnen onder de wol te kruipen.

Er is niets beter dan er gewoon eens tussenuit te gaan van al die drukte en je met deze mooie groep te amuseren.

We hopen dat jullie allemaal meegaan dat we er het beste kamp ooit van kunnen maken.

Wij staan alvast te popelen.

Groetjes van jullie overenthousiaste Welpenleiding.

Wolven

Lieve wolven

Bijna is het zover: Groot Kamp! Het moment waar alle leden van Sint-Jan op wachten. Vooral de Wolven zullen een heel nieuwe ervaring opdoen op kamp. Jullie zullen leren koken, bouwen, vuur maken en nog zoveel meer.

Misschien zitten er een paar talenten in onze groep?!

Wij als leiding hebben er alleszins heel veel zin in om jullie talenten te ontdekken en stimuleren.

Veel liefs
De Wolvenleiding

Jongverkeners

Hey Jongverkeners

Het is bijna zover: het jaarlijkse kamp staat voor de deur! Ik kan jullie vertellen dat ik enorm veel zin heb om met jullie op avontuur te gaan en een onvergetelijke tijd te beleven.

Dit jaar belooft weer een kamp vol uitdagingen, nieuwe ervaringen en gezelligheid te worden. Samen gaan we de wildernis in, onze grenzen verleggen en onze scouting-vaardigheden verder ontwikkelen. Maar bovenal gaan we plezier maken en mooie herinneringen creëren.

Tot in augustus!
Nog een stevige linker
Jullie leiding

Verkenners

Beste Verkenners

We hebben niet minder dan 3 weekends tot een goed einde gebracht dit scoutsjaar, zowel SOLL, Klein Kamp als Vináttu versterkten de groeps sfeer en zullen niet snel vergeten worden. Men zou zelfs kunnen stellen dat ze meer succes hadden dan onze Streekbierenavond!

Traditiegetrouw nog even een korte herhaling van wat we dit semester meemaakten: we sprongen salto's in Hangtime, streden om de titel van het beste restaurant, vloten vlotjes over het spiegelmeer, reden de laatste straatstenen eruit in ons amateurpeloton en verkenden de wonderlijke onderwaterwereld in Brigitte Becue.

De activiteiten waren uiterst amusant en we zijn er dan ook steengerust in dat we Groot Kamp met evenveel glans zullen doorstaan!

Een stevige linker
De Verkennerleiding

Contactadres

Natuurlijk wilt u uw kind wel eens vertellen hoe u het thuis nog stelt en hoeveel u uw favoriete kroost wel niet mist. Dan kunt u altijd een briefje sturen naar het onderstaand adres.

(Naam van het kind)
Camp de Scouts Sint-Jan Ostende
Rue du l'ermite 132
6890 Ochamps (Libin)

In geval van nood kun je bellen – of beter een sms sturen naar het noodnummer:

Oliver Martin (groepsleiding): +32 476 17 71 14
Iani Ramos (groepsleiding): +32 495 23 79 37

Dit is geen babbellijn, dus dit is enkel voor noodgevallen te gebruiken.

Ouderdag

Op **zondag 6 augustus 2023** is het ouderdag. Dit is tevens ook de laatste dag van de kapoenen.

Iedere ouder/grootouder/familielid/... is welkom op het kampterrein vanaf **13 uur**.

Op Ouderdag kunnen jullie ons kamp bezoeken, genieten van een braadworst, sauna, vijver, voetbalwedstrijdjes, toneeltjes en zoveel meer. Neem dus zeker jullie zwembroek mee!

Alle externe personen worden gevraagd het kampterrein te verlaten om **18 uur** ten laatste. Op dit moment vertrekken enkel de Kapoentjes, andere leden blijven op het terrein en kunnen pas aan het einde van het kamp huiswaarts keren.

Note:

Er is niet veel parkeerplaats aan het terrein, gelieve te parkeren in het dorp.

Op de volgende pagina vind je de wegbeschrijving richting het terrein.

Adres in de buurt:

- Rue de Chenois, 6890 Ochamps (Libin)

Exacte Coördinaten:

- 49.9282691805579, 5.254004445775164

Luchtfoto:



Korte Beschrijving:

- Neem de A10/E40 tot aan de E411
- Neem de E411 richting Libin (Afrif 24)
- Neem de N40 tot aan Nargaufay
- Neem Nargaufay tot aan Rue de Chenois
- Volg Rue de Chenois tot aan het kampterrein

Kampreglement

WAPENBELEID

- **Wapens** zijn uiteraard ten strengste verboden op het kampterrein. Een zakmes mag wel, maar dit enkel bij de Jongverkenners en Verkenners. Alles buiten zakmessen wordt zonder pardon door de leiding in beslag genomen.

UURREGELING

- De **uurregeling** moet worden gerespecteerd. Hiermee bedoelen we dat iedereen op tijd zijn slaapzak verlaat om naar de formatie te gaan. Dit geldt uiteraard ook voor het slapengaan enzovoort.

ORDE & NETHEID

- De **tenten** moeten netjes zijn, dat houdt in dat de schoenen aan de ingang van de tent blijven staan en worden afgedaan bij het binnengaan. Iedereen moet zijn eigen gerief bijhouden en niets laten rondslingeren. Op die manier kan iedereen alles nog terugvinden op het einde van het kamp. De tenten moeten regelmatig verlucht worden, natte kleren worden opgehangen aan de wasdraad en slingeren niet rond in de tent. Het afval wordt in een vuilzak gestoken die ophangt aan een tentstok.

Tip:

Het is altijd handig dat kleren op voorhand van een naam voorzien worden.

- Zoals eerder gezegd, worden natte kleren aan de **wasdraad** gehangen en slingeren dus niet rond in de tent. Natte kleren of handdoeken worden dus **niet** aan de omheining of tentkoorden gehangen!

- In elke **patrouillehoek** moet het ook netjes zijn. Papiertjes, blikjes... horen thuis in de vuilniszakken en niet op de grond. Maar een propere patrouillehoek houdt ook in dat de afwas wordt gedaan, de tafel wordt afgewassen, er geen etensresten in het rond liggen (die horen thuis in het afvalputje), de sjorringen goed vastzitten... Ook de patrouillekoffer moet netjes worden gevuld en met liefde worden behandeld. Zorg ervoor dat de tenten niet beginnen doorhangen, voorkom dit door de tenten regelmatig op te spannen. Ook de vuilniszakken vervangen als ze vol zijn.
- Elke dag is er een **patrouille van dienst**, die zorgt voor de orde van het hele kampterrein.

UNIFORM

- Het uniform dient **perfect** in orde te zijn. Dit houdt in: alle tekens zijn aanwezig en op de juiste plaats bevestigd op het uniform en iedereen beschikt ook over **het nieuwe sjaaltje**.
- Tijdens de **ochtend- en avondformatie** doet iedereen zijn uniform aan. Tijdens de voormiddag- en middagformatie is dit niet verplicht maar het mag natuurlijk wel.
- Bij het **verlaten van het kampterrein** moet je je uniform aan hebben en dat moet natuurlijk zoals eerder beschreven, **perfect** in orde zijn!

VEILIGHEID

- Niemand verlaat het kampterrein zonder toestemming van de leiding. Wie het kampterrein verlaat doet dat in perfect uniform, zoals eerder gezegd.
- **Niemand** drinkt uit de vijver, doet de afwas met rivierwater of wast er zijn wonden in. Als je een wondje hebt, meld je dit aan een leiding die het met veel plezier zal verzorgen.
- Voor de **kleinsten** is de vijver een gevaarlijke plaats. Je gaat er dus nooit alleen naar toe. Enkel de Verkenners mogen zonder begeleiding de vijver in. Iedereen houdt een oogje in het zeil en doet hiervoor zijn best.
- Het **kampvuur** is ook een gevaarlijke plek! Daarom mag niemand in de buurt van het kampvuur zijn zonder toezicht van de leiding.

RESPECT VOOR DE NATUUR

- Bij het wassen gebruikt iedereen biologisch afbreekbaar zeep en shampoo!
- Het is ten strengste verboden **bomen** om te hakken of te beschadigen. De dader wordt gestraft en de boetes van het Waals bosbeheer liggen heel hoog, deze worden dan ook aan de dader doorgerekend. We gedragen ons voortdurend in volle respect voor de natuur.

ELEKTRONICA & GADGETS

- **GSM's** zijn verboden op het kampterrein, alleen de leiding mag in het bezit zijn van een GSM. Wanneer de leiding vaststelt dat je een GSM bij hebt, wordt hij onmiddellijk afgenomen. Dit geldt ook voor smartphones, smartwatches, overbodige gadgets, tablets, mp3-spelers...

OVERIGE AFSPRAKEN

- De tenten waar leden niets te zoeken hebben (leiders-, fourage-, materiaal- en EHBO-tenten) zijn alleen voor de leiding toegankelijk.
- Het **materiaal** dat je nodig hebt, kan steeds gevraagd worden aan de materiaalmeester die het nodige aan één iemand zal geven. Die persoon is dan ook verantwoordelijk om het terug te brengen. Er moet altijd een reden zijn om iets te lenen. Materiaal mag nooit blijven rondslingeren op het kampterrein. Kapoenen, Welpen en Wolven gebruiken nooit materiaal als er geen leiding bij is.
- De **houtvoorraad** op kamp moet voortdurend worden aangevuld. Dit moet een automatisme worden. Na een bosspel neemt de hele groep elk een pak hout mee. Als het niet voor je eigen tafelvuur geschikt is, dan leg je het bij het kampvuur. Als iedereen dit zou doen, sparen we heel wat nutteloos over en weer geloop uit.
- De volgende **fluitsignalen** zijn van toepassing:
 - 2x fluiten = fourage halen
 - 3x fluiten = algemene formatie

- Met 100 mensen samenleven is niet altijd gemakkelijk. **Wees verdraagzaam** tegenover elkaar en maak het voor iedereen een tof kamp.

Op ouderdag verlaten **enkel Kapoenen** het kamp. Hoe hartverscheurend deze maatregel ook lijkt, Welpen en Wolven gaan het volledige kamp mee en er kan voor **niemand** een uitzondering worden gemaakt. De mensen van de andere takken blijven uiteraard op het kampterrein.

Iedereen dient zich aan deze afspraken te houden, gebeurt dit niet, volgen gepaste vervolgacties op maat van de actie.

Sorteer- en recyclage reglement

1. Tetra brikken worden platgevouwen (volledig leeg).
2. Lege petflessen en blikjes worden zo klein mogelijk gemaakt vooraleer ze in de juiste vuilniszak worden gedeponneerd.
3. Bokalen en ander glas worden in een aparte doos gelegd om in een glascontainer te werpen.
4. Alle (en enkel en alleen) etensresten worden in de afvalput gegooid.
5. Brandbaar afval: in een aparte doos voor het tafelvuur of kampvuur (papier, karton, kleine stukjes touw, broodzakken...)
6. In Wallonië is er per regio een verschillende recyclingregelgeving, de juiste regels worden uitgelegd bij aankomst op het kampterrein.

Dagindeling

- 07.45u Wekdienst verzorgd door de kampleider
- 08.00u Ontwaakformatie, ontbijt
- 08.45u Uitgebreide wasbeurt
- 10.00u Algemene ochtendformatie en showing van alle patrouille-hoeken.
- 10.15u Aanvang activiteiten
- 11.50u Einde activiteiten
- 12.00u Eten en afwassen
- 13.00u Platte rust + voorbereiding middag activiteiten
- 14.00u Algemene formatie + alle nieuwtjes op het kampbord
- 14.15u Aanvang activiteit
- 16.00u Even op adem komen met een vieruurtje
- 16.30u Begin tweede deel middagactiviteiten
- 18.00u Eten en afwassen
- 19.30u Voorbereiding avondactiviteit
- 20.00u Avondformatie + avondgroet + avondlied
- 20.30u Aanvang activiteiten + kampvuur
- 21.30u Taptoe voor Kapoenen, Welpen en Wolven + **stilte op het kampterrein**
- 22.00u Taptoe voor JV's en VK's
- 00.00u Iedereen heeft nood aan een goede nachtrust

Deze uurregeling is enkel aanpasbaar na overleg tussen de leiding en de kampleider.

Bagage

De container wordt geladen op **Zaterdag 29/07**.

Enkel de bagage van **Kapoenen en Welpen** mogen mee met de container en dit kun je afgeven tussen **18 en 20 uur diezelfde dag**. Vermeld op elke zak – best een grote sportzak – duidelijk de naam en verpak alles zo **compact, stevig** en zo **waterdicht** mogelijk. Zo vermijd je dat zaken verloren gaan of nat worden.

Gelieve valiezen op wieltjes, slaapzakken in vuilniszakken etc. absoluut te vermijden. Liever 1 compacte zak! Valiezen op wieltjes komen de container niet op!

Het uniform moet perfect in orde zijn (alle tekens op de juiste plaats en sjaaltje). Indien dit nog niet zo is, kan je dat die avond ook nog in orde brengen door langs te gaan op het secretariaat!

Na het kamp kan de bagage van de Welpen op **Maandag 14/08** tussen **18 en 20 uur**, aan het lokaal worden opgehaald.

Gelieve jullie strikt aan de lever- en afhaaldatum te houden van de bagage.

De Wolven, Jongverkenners, Verkenners en leiding dragen zelf hun rugzakken tot op de bestemming. Zorg dus dat je een goede trekrugzak hebt die juist is afgesteld!

Waslijst

- Identiteitskaart
- **Uniform!! – Helemaal in orde. Inclusief groen-wit sjaltje!**
- **Gamel (Welpen, Wolven, Jongverkenners en Verkenners)**
- Goede slaapzak (voor de kleineren onder ons: als je dit onderaan toe bindt, is er minder warmteverlies)
- Veldbed (voor Kapoenen en Welpen verplicht)
- Matje (voor Wolven, Jongverkenners en Verkenners)
- Pyjama
- Toiletzakje met:
 - Zeep (Biologisch Afbreekbaar!! Verplicht!)
 - Kam en/of borstel
 - Tandpasta- en borstel
- Washandjes
- Zakdoeken (meer dan 1 pak)
- Ondergoed
- **Goede stapschoenen** (geen sneakers) + evt. laarzen > op z'n minst 1 paar waterdichte schoenen.
- Gewone schoenen die vuil mogen worden
- Voldoende kousen (ook dikke + extra)
- Regenjas en/of cape
- Zaklamp + batterijen
- Drinkbus
- Brief gerei (ook adressen - voordien noteren op de enveloppe)
- Dikke trui(-en)
- T-shirts + **1 wit T-shirt om te beschilderen**
- 2 keukenhanddoeken
- Broeken en shorts
- Zakgeld (voor de Kapoenen en Welpen enkel nodig voor het winkeltje) **In een gesloten enveloppe/portefeuille!**
- Voor Kapoenen en Welpen kleine rugzak voor op de trein met lunchpakket en drank (ontbijt + lunch)
(Snoep mag maar niet te grote hoeveelheden)



- Zwemkledij (+ zwemboeitjes voor Kapoenen en Welpen verplicht)
- Handdoeken
- Spelkledij
- Sportkledij
- Linnenzak voor de vuile was > voldoende groot
- Watersandalen, liefst stevig genoeg tegen scherpe stenen op de bodem van de vijver
- **Zonnecrème + pet/hoedje**
- **Verkleedkledij in het thema** (Vikings en Schotten)
- **GEEN** valiezen met wieltjes

Tip voor tijdens het inpakken:



Nuttige tips

Voor een Kapoen en Welp die 1m20 groot is, is een slaapzak van 2m te groot om heel de nacht warm te houden. Daarom is het handig om een slaapzak een stuk dicht te naaien of te dichten met **een touw** of een knobbel te leggen onderaan de slaapzak. Zo hebben de kapoenen en Welpen een warme en een goede nacht.

De eerste dag (dag van vertrek) is er voor de leden **geen middagmaal** voorzien. Het is dus verstandig om uw kind **een lunchpakket** mee te geven voor de eerste dag.

Elektriciteit is niet voorzien op het kampterrein. **Het is dan ook verboden om één of andere elektronica mee te nemen. Dus geen GSM, iPod, tablet, smartphone, smartwatch... Alles wordt meteen in beslag genomen en pas teruggegeven op de trein richting Oostende!**

Snoep en een frisdrankje kan men eenmaal per dag krijgen op het kampterrein bij de fouragetent, tegen een lage prijs. Het is dan ook niet nodig om uw kind zakken vol snoep mee te geven.

Een grote sportzak is beter (voor Kapoenen en Welpen) om te dragen en te stapelen. Stop geen kleren in een **valies**. Dit neemt te veel plaats in en zorgt voor problemen tijdens het verplaatsen.

Zorg ervoor dat Wolven, Jongverkenner en Verkenner alleen het nodige in hun rugzak hebben zitten, want zij moeten alles heel de weg meesleuren en dat kan soms zeer lastig zijn. **Een trekrugzak is voor hen verplicht!**

Iedereen moet in perfect uniform zijn voor de heen- en terugreis. Dit wil zeggen: **hemd en/of trui & das met de juiste tekens op de juiste plaats.**

BELANGRIJK: Schrijf op alles je naam, zodat het verloren gaan van zaken beperkt kan worden. Zeker het **uniform, de das en het scouts T-shirt!**

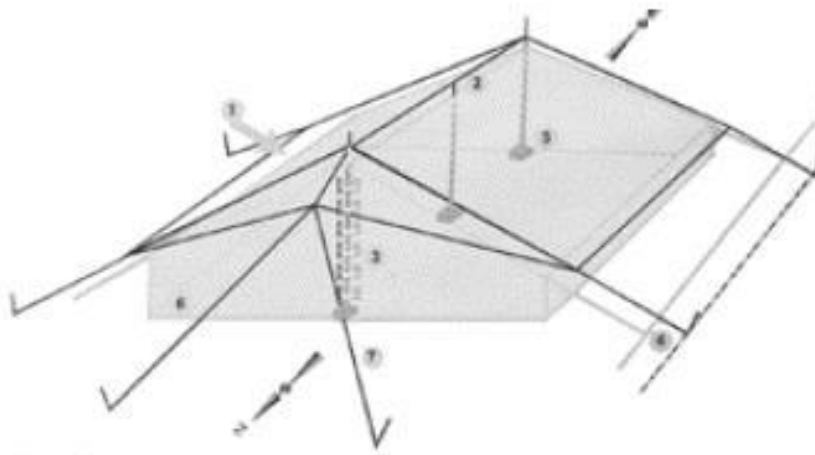
Voor iedereen die zijn totemisatie doet, neem vuile kleren mee die je achteraf kan weggooien of als vod gebruiken.

Handige tip voor Kapoenen en Welpen: zij schrijven traditiegetrouw brieven naar huis, postzegels kunnen op het kamp bij de fouragetent gekocht worden. Het is wel zeer handig als de enveloppen al op voorhand voorzien zijn van het juiste adres en postzegel!

Leerstof Wolven, JV's & VK's

OPZETTEN TENT:

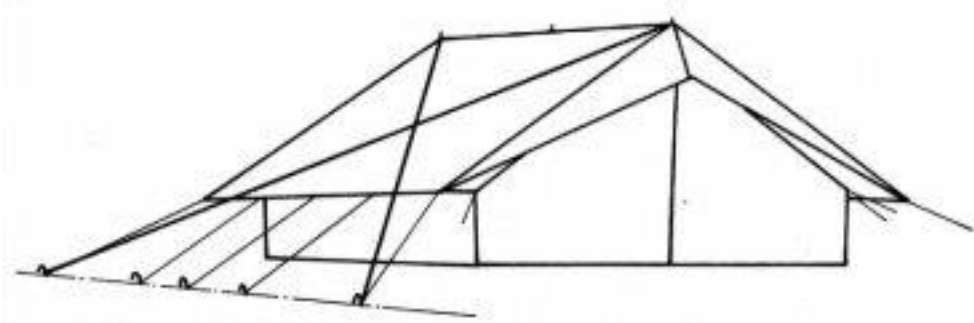
1. Voor je de patrouilletent begint op te zetten, zoek je natuurlijk eerst een **goede plek**. Een mooi vlak stuk is ideaal, een hellend terrein met bulten en pollen veeleer de regel. Het is aan te raden om de bulten weg te scheppen en de pollen uit te steken.
2. Let ook op de **vochtigheid van de grond** waarop je wil kamperen. De begroeiing is een goede indicator: harde grassoorten b.v. duiden vaak op een zompige ondergrond. Dit lijkt misschien geen probleem op een warme zomerdag, maar na een flinke regenbui kan dit heel wat natte luchtmatrassen opleveren.




3. Eens je een plek gevonden hebt, kan je beginnen met het **opzetten van de patrouilletent**. Volg hiervoor bovenstaande tekening.
4. **Let op de windrichting**. In ons land komen wind en regen meestal vanuit het westen. Je oriënteert de patrouilletent dan ook best volgens de noord-zuidas.

5. **Vermijd raakpunten.** Alle plekken waar binnen- en buitenzeil elkaar raken, geven kans op lekken. Afstandbuisjes zorgen ervoor dat dit niet kan gebeuren. Ze schuiven over de bovenkant van de palen en houden zo het buitenzeil van de binnentent voldoende gescheiden. Let wel: dit werkt alleen bij stevig opgespannen zeilen.
6. **Knoop/rits dicht voor je opspant.** Knoop de voor- en achterzijde van de tent volledig dicht vooraleer je begint op te spannen. Zo vermijd je dat je de binnentent teveel opentrekt en de zaak niet meer afgesloten krijgt. Span de tent ook niet te weinig op. Anders gaat het binnenzeil in plooien hangen en kan het beginnen klapperen in de wind.
7. **Denk in lijnen. Laat alle spantouwen (zowel van binnen- als buitentent) rechtdoor lopen.** Ook die van de hoeken. Anders krijg je vouwen en belast je de stof in een verkeerde richting. **De piketten moeten mooi op een rij** staan, parallel aan de zijkant van het zeil. Enkel zo kan je het geheel gelijkmatig opspannen. Er staat evenveel kracht op elk touw.
8. **Flap naar binnen.** Onderaan de zijwanden van de binnentent hangen flappen. Sla die naar binnen. Ofwel zijn er ijzeren ringen (ogen) in die flappen. Die steek je vast met een priem (dunne ijzeren piket). Ofwel zijn er lussen aan de buitenkant van de zijwanden. Ook die steek je vast met een priem.
9. **Enkel bij storm.** Stormtouwen (touwen die gekruist zijn in de figuur hieronder) zijn in principe niet nodig, maar bevestig ze uit voorzorg toch maar bij het opzetten. Enkel bij zware storm zijn ze nuttig. Maak ze vast aan de top van de voorste en achterste paal en span ze op. Opgespannen oefenen ze zijdelingse krachten uit. Een zotte wind die van alle kanten komt, krijgt zo geen vat op de tent.

10. **Tips bij het opzetten:** Vermijd spanlijnen die schots en scheef uitstaan, ze kunnen 'hinderlijk' zijn (hoewel je dit wellicht anders noemt als je 's avonds met je frisgewassen tandjes kennismaakt met de volgende piket.) Je kan de stormlijnen ook naar binnen spannen.



Zet alle piketten op één rechte lijn. Dat zorgt ervoor dat het zeil gelijkmatig gespannen wordt, maar ook dat er een **logische afscheiding tussen piketten en loopruimte is. Sla de piketten altijd zo dat de kracht haaks opgevangen wordt:**



De figuur links toont de correcte manier, de figuur rechts toont een fout opgespannen piket.

KOMPAS GEBRUIKEN EN KAARTLEZEN:

Zoals je weet is de aarde verdeeld in windrichtingen. De hoofdwindrichtingen zijn Noorden (boven), Oosten (rechts), Zuiden (onder) en Westen (links). Er bestaan vele truckjes om deze volgorde NOZW te onthouden: Nooit Opstaan Zonder Wekker. Om een kompas te lezen moet je maar 1 ding onthouden: **De naald wijst steeds naar het NOORDEN.**



Oriënteren met kompas:

Tijdens het lopen van een tocht moet je je vaak oriënteren om te weten waar je je bevindt. Indien je een kompas hebt, gaat dit redelijk makkelijk. **Aangezien je weet dat de bovenkant van je kaart voor het noorden staat**, moet je deze met behulp van je kompas naar het noorden richten. Zo zal alles in de werkelijkheid mooi samenvallen met de kaart: de weg waar je je op bevindt zal op dezelfde manier kronkelen als op de kaart, de bossen staan aan dezelfde kant van de weg als op de kaart, enzovoort...

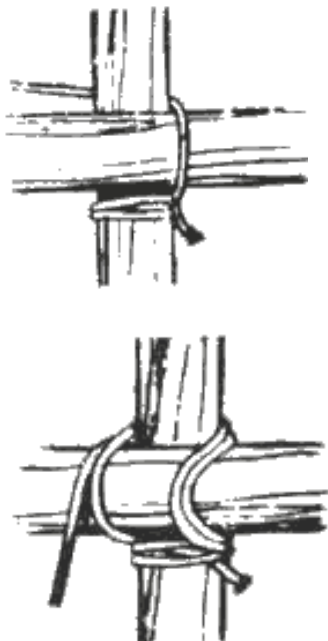
Oriënteren zonder kompas:

Ook oriënteren zonder kompas is doenbaar. **Dit kan je door bepaalde dingen in de werkelijkheid te herkennen en deze op de kaart te vinden.** Indien je een aantal dingen ziet die duidelijk conventionele tekens zijn, kan je makkelijk je positie vinden. Indien bijvoorbeeld links van je een bos is, rechts een weide, achter je een baan breder dan 7 meter en voor je een kapel, kan je met deze gegevens op de kaart zoeken waar dit overeenkomt.

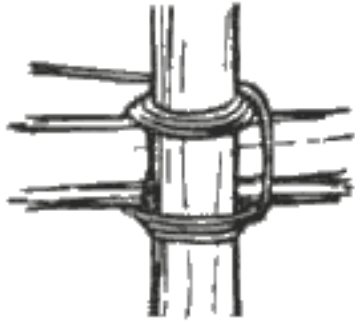
SJORREN:

Kruissjorring:

Je gebruikt de kruissjorring om twee palen dwars op elkaar vast te zetten in de vorm van een kruis. Het is de bedoeling dat je de twee palen nadat de sjorring is aangebracht niet meer ten opzichte van elkaar kunnen bewegen en er zware lasten op kunnen rusten.

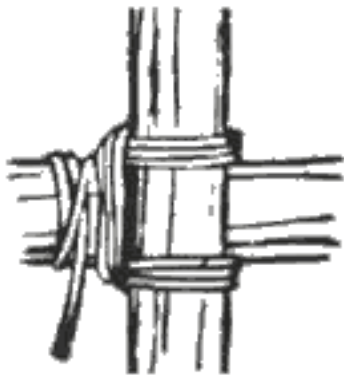


Om te starten beginnen met een mastworp op de staande paal onder de plaats waar de palen zullen op elkaar komen. Het is best dat je tijdens het sjorren beiden handen kunt gebruiken, een hulpje die de palen vasthoudt is dus geen overbodige luxe. Haal nu het touw dat vastzit aan de staande paal, voor de dwarspaal van onderen naar boven.



Tijdens het sjorren haal je het touw alleen horizontaal en verticaal heen en weer, nooit diagonaal. Je haalt het touw dus nooit dwars over een van de palen. Door het touw zo voor en achter te palen langs te halen, komen ze strak tegen elkaar aan te zitten. Vergeet niet het touw na elke ronde goed aan te trekken zodat er zo min mogelijk speling in zit. Maak het rondje om de palen drie tot vier keer, afhankelijk van de dikte van de palen en de last die de sjorring zal moeten dragen.

Om te zorgen dat er geen speling meer zit in de sjorring ga je woelen. Woelen houdt in dat je (zoals op de afbeelding ziet) het touw tussen de



twee palen om zichzelf heen gaat halen. Zo trek je het touw boven en onder en boven de dwarsbalk naar elkaar toe zodat de knoop strakker komt te zitten. Ook hier maak je een drietal rondes en zorg je dat je elke ronde het touw goed aantrekt. Er mag nu geen enkele speling meer overblijven.

Om te zorgen dat de sjorring niet meer losraakt, leg je het touw uiteindelijk met een mastworp vast aan de dwarsbalk.

Belangrijke datum na kamp

Opening van het scoutsjaar met onze traditionele oversmijting en een aansluitende maaltijd en kampvuur/avondfeest gaat dit jaar door op:

Zaterdag 23 september 2023

Meer info volgt later!

Sponsors

Dit boekje werd mede mogelijk gemaakt door de bijdrage van onze sponsors. Willen jullie ook sponsoren en de scouts steunen, stuur dan een mailtje naar groepsleiding@scouts-sintjan.be

Boomverzorging, Tuinaanleg & Onderhoud
Rope Access



De Beuf Pieterjan
Doornenlaan 11
B-8400 Oostende

GSM: 0486 800 924
www.klim-max.be
pieterjan@klim-max.be
BTW BE 0508.610.887

